

Ré-équipement de fenêtres solaires VELUX INTEGRA® avec des volets roulants solaires VELUX INTEGRA® SSL, des marquises solaires opaques SSS et des marquises solaires à tissu transparent MSL-S



Cher client VELUX,

Ce document d'information vise à vous renseigner sur les volets roulants solaires VELUX INTEGRA® SSL, sur les marquises solaires opaques VELUX INTEGRA® SSS et sur les marquises solaires à tissu transparent MSL-S, qui sont installés en ré-équipement sur des fenêtres solaires VELUX INTEGRA® existantes ou sur des fenêtres de toit VELUX équipées d'un set de ré-équipement solaire VELUX INTEGRA® KSX.

Pour les volets roulants solaires VELUX INTEGRA® SSL, les remarques suivantes concernant la conception et la commande sont à prendre en compte:

- Les ré-équipements de fenêtres solaires VELUX INTEGRA® existantes avec des volets roulants solaires VELUX INTEGRA® SSL sont possibles à partir des largeurs FK04/F04/204.
- Les ré-équipements de fenêtres solaires VELUX INTEGRA® existantes en largeurs CK avec des volets roulants solaires VELUX INTEGRA® SSL ne sont possibles que pour des fenêtres à partir du code de production BI04 (avril 2019).
- Les ré-équipements de fenêtres solaires VELUX INTEGRA® existantes en largeurs CK (fenêtres 2013 à juin 2019) avec des volets roulants solaires VELUX INTEGRA® SSL nécessitent un kit de montage supplémentaire XCH ZOZ 213K.
- Les fenêtres solaires VELUX INTEGRA® jusqu'en 2013 (F04-U10) nécessitent un kit de montage supplémentaire ZOZ 213 en combinaison avec des volets roulants solaires VELUX INTEGRA® SSL.

Pour les marquises solaires VELUX INTEGRA® à tissu opaque SSS et à tissu transparent MSL-S, les remarques suivantes concernant la conception et la commande sont à prendre en compte:

- Les marquises solaires VELUX INTEGRA® sont uniquement compatibles avec la génération actuelle de fenêtre solaire dans les dimensions CK-UK, ainsi qu'avec la génération précédente dans les dimensions C02-U10. Pour un montage sur des fenêtres solaires des dimensions CK02-FK08 ainsi que C02-U10, il faut en plus un Solar Switch (interrupteur solaire) ZOZ 246.
- Il n'est pas possible de ré-équiper des fenêtres solaires de générations antérieures (102-810) avec des marquises solaires VELUX INTEGRA®.




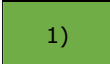
Pour une meilleure compréhension, vous trouverez sur les pages qui suivent un récapitulatif des compatibilités sous forme de tableau:

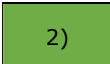
- Page 3: Compatibilité des volets roulants solaires VELUX INTEGRA® SSL-S avec les fenêtres solaires VELUX INTEGRA® / sets de ré-équipement solaire VELUX INTEGRA® avant le code de production BI04 (avril 2019)
- Page 4: Compatibilité des volets roulants solaires VELUX INTEGRA® SSL-S avec les fenêtres solaires VELUX INTEGRA® / sets de ré-équipement solaire VELUX INTEGRA® à partir du code de production BI04 (avril 2019)
- Page 5: Compatibilité des marquises solaires opaques VELUX INTEGRA® SSS avec les fenêtres solaires VELUX INTEGRA® / sets de ré-équipement solaire VELUX INTEGRA® KSX 100K
- Page 6: Compatibilité des marquises solaires à tissu transparent VELUX INTEGRA® MSL-S avec les fenêtres solaires VELUX INTEGRA® / sets de ré-équipement solaire VELUX INTEGRA® KSX 100K

Compatibilité des volets roulants solaires VELUX INTEGRA® SSL-S avec les fenêtres solaires VELUX INTEGRA® / sets de ré-équipement solaire VELUX INTEGRA® **avant le code de production BI04 (avril 2019):**


Fenêtre solaire	Largeur de fenêtre	Volet roulant solaire					
		CK	FK	MK	PK	SK	UK
Génération de fenêtre VES de 1991 (O) à 2000 (AI) + set de ré-équipement solaire	1.-						
	2.-						
	3.-			1)			
	4.-				1)		
	6.-					1)	
	8.-						1)
Génération V21 de 2000 (AI) à 2013 (BC) fenêtre solaire ou set de ré-équipement solaire	C						
	F						
	M			1)			
	P				1)		
	S					1)	
	U						1)
Génération V22 à partir de 2013 (BC) avant avril 2019 (BI04) fenêtre solaire ou set de ré-équipement solaire	CK	2)					
	FK		2)				
	MK						
	PK						
	SK						
	UK						
Génération V22 à partir d'avril 2019 (BI04) fenêtre solaire ou set de ré-équipement solaire	CK						
	FK						
	MK						
	PK						
	SK						
	UK						

 Combinaison possible sans composants supplémentaires

 1) Il faut 1x kit de montage ZOZ 213 en plus


 2) Il faut un kit de montage XCH ZOZ213K en plus

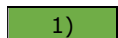
 Combinaison impossible


 Possible sans composants supplémentaires, voir p. 4

Compatibilité des volets roulants solaires VELUX INTEGRA® SSL-S avec les fenêtres solaires VELUX INTEGRA® / sets de ré-équipement solaire VELUX INTEGRA® **à partir du code de production BI04 (avril 2019):**

Fenêtre solaire	Largeur de fenêtre	Volet roulant solaire					
		CK	FK	MK	PK	SK	UK
Génération de fenêtre VES de 1991 (O) à 2000 (AI) + set de ré-équipement solaire	1.-						
	2.-		1)				
	3.-			1)			
	4.-				1)		
	6.-					1)	
	8.-						1)
Génération V21 de 2000 (AI) à 2013 (BC) fenêtre solaire ou set de ré-équipement solaire	C						
	F		1)				
	M			1)			
	P				1)		
	S					1)	
	U						1)
Génération V22 à partir de 2013 (BC) avant avril 2019 (BI04) fenêtre solaire ou set de ré-équipement solaire	CK	2)					
	FK						
	MK						
	PK						
	SK						
	UK						
Génération V22 à partir d'avril 2019 (BI04) fenêtre solaire ou set de ré-équipement solaire	CK						
	FK						
	MK						
	PK						
	SK						
	UK						

 Combinaison possible sans composants supplémentaires


 1) Il faut 1x kit de montage ZOZ 213 en plus

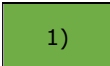
 2) Il faut un kit de montage XCH ZOZ 213K en plus


 Combinaison impossible

Compatibilité des marquises solaires opaques VELUX INTEGRA® SSS avec les fenêtres solaires VELUX INTEGRA® / sets de ré-équipement solaire VELUX INTEGRA® KSX 100K:

Fenêtre solaire	Largeur de fenêtre	Marquise solaire opaque SSS-S					
		CK	FK	MK	PK	SK	UK
Génération de fenêtre VES de 1991 (O) à 2000 (AI) + set de ré-équipement solaire	1.-						
	2.-						
	3.-						
	4.-						
	6.-						
	8.-						
Génération V21 de 2000 (AI) à 2013 (BC) fenêtre solaire ou set de ré-équipement solaire	C	1)					
	F		1)				
	M			1)			
	P				1)		
	S					1)	
	U						1)
Génération V22 à partir de 2013 (BC) fenêtre solaire ou set de ré-équipement solaire	CK	1)					
	FK		1)				
	MK						
	PK						
	SK						
	UK						

 Combinaison possible sans composants supplémentaires


 1) Il faut 1x Solar Switch (interrupteur solaire) ZOZ 246 en plus

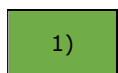
 Combinaison impossible

Remarque: pour toutes les fenêtres en cuivre, il faut commander le kit ZOZ -K—240 en même temps.

Compatibilité des marquises solaires à tissu transparent VELUX INTEGRA® MSL-S avec les fenêtres solaires VELUX INTEGRA® / sets de ré-équipement solaire VELUX INTEGRA® KSX 100K:

Fenêtre solaire	Largeur de fenêtre	Marquise solaire à tissu transparent MSL-S					
		CK	FK	MK	PK	SK	UK
Génération de fenêtre VES de 1991 (O) à 2000 (AI) + set de ré-équipement solaire	1.-						
	2.-						
	3.-						
	4.-						
	6.-						
	8.-						
Génération V21 de 2000 (AI) à 2013 (BC) fenêtre solaire ou set de ré-équipement solaire	C	1)					
	F		1)				
	M			1)			
	P				1)		
	S					1)	
	U						1)
Génération V22 à partir de 2013 (BC) fenêtre solaire ou set de ré-équipement solaire	CK	1)					
	FK		1)				
	MK						
	PK						
	SK						
	UK						

 Combinaison possible sans composants supplémentaires

 1) Il faut 1x Solar Switch (interrupteur solaire) ZOZ 246 en plus

 Combinaison impossible

Remarque: pour toutes les fenêtres en cuivre, il faut commander le kit ZOZ -K—240 en même temps.